

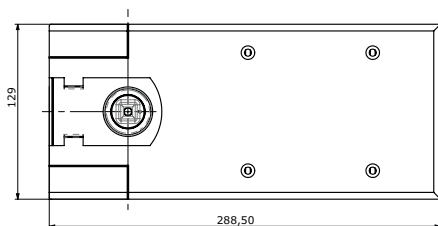
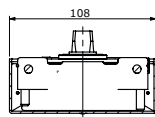
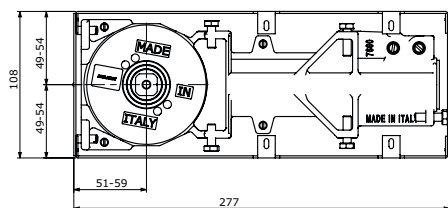
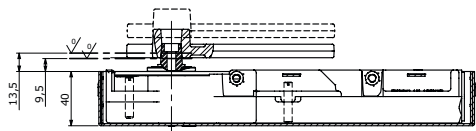
Cierrapuertas de suelo con tecnología Cam-Motion®

CTSU80

- » Cierrapuertas de suelo con fuerza de cierre fija para planchas muy finas
- » Certificado en conformidad con la normativa EN1154, tamaño 3 o 4
- » Apto para puertas con protección contra fuego y humo
- » Para puertas de acción simple y doble de hasta 120 kg

Características CTSU80

- » Las mismas medidas para 2 cuerpos según el tamaño fijo EN3, EN4
- » Control hidráulico a partir de 130° en ambas direcciones de giro
- » Velocidad de puerta y velocidad final de cierre regulables por medio de válvulas reguladoras superiores
- » Cuerpo de hierro fundido
- » Regulable en todas direcciones dentro de la caja
- » Caja en zinc cromado caliente
- » Tapa de cierrapuertas y ojales fabricados en acero inoxidable pulido o satinado
- » Eje intercambiable de 0 a +30 mm
- » Disponible con ángulo de retención de 90°, 105° y sin retención



CERTIFICADO EN1154
Válido RF



Descripción	Artículo
CTSU80 fuerza EN3 sin retención	CTSU803SRST
CTSU80 fuerza EN3 retención 90°	CTSU803R0ST
CTSU80 fuerza EN3 retención 105°	CTSU803R5ST
CTSU80 fuerza EN4 sin retención	CTSU804SRST
CTSU80 fuerza EN4 retención 90°	CTSU804R0ST
CTSU80 fuerza EN4 retención 105°	CTSU804R5ST
Tapa CTSU80 Inox mate	TACTSU80IM
Tapa CTSU80 Inox brillo	TACTSU80IB
Eje Italiano / cuadrado, h= 0 mm	PIC150
Eje Italiano / cuadrado, h= 5 mm	PIC151
Eje Italiano / cuadrado, h= 10 mm	PIC152
Eje Italiano / cuadrado, h= 15 mm	PIC153
Eje Italiano / cuadrado, h= 20 mm	PIC154
Brazo inferior reversible. Para eje Italiano / cuadrado	BRI300VHZ
Brazo/Pivote superior.	BRS300VHZ
Brazo inferior desplazado 36 mm. para eje Italiano / cuadrado. color plata.	BRI301PL
Brazo superior desplazado 36 mm. para eje Italiano / cuadrado. color plata.	BRS301PL